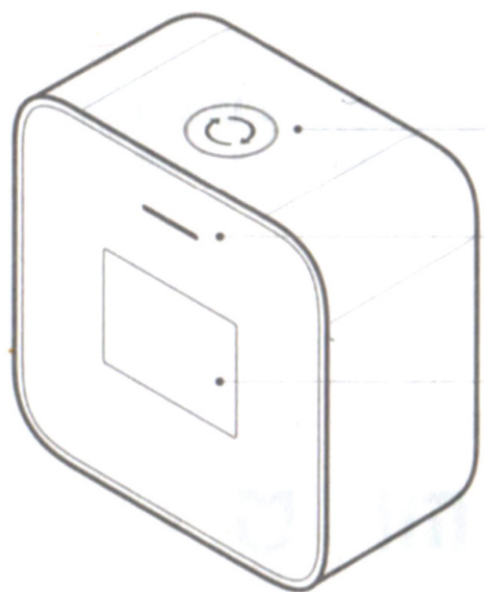





Руководство по эксплуатации
анализатора воздуха **PM 2.5 Air Detector**
для клиентов интернет-магазина «Румиком»



Краткое описание продукта



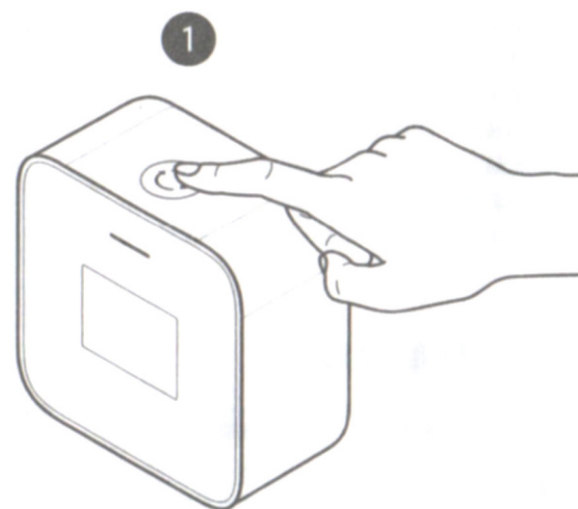
- Выключатель/Переключатель кнопок
- Индикатор состояния
- Дисплей



- Датчик пыли
- Кнопка сброса
- Разъем микро USB для подзарядки

Примечание: Во время эксплуатации, пожалуйста, следите, чтобы заднее отверстие воздушной вентиляции не было перекрыто и загромождено посторонними предметами.

Применение



Нажмите на кнопку включения, одновременно с включением прибора загорается световой индикатор.

Соединение/отсоединение Wi-Fi

После загрузки устройства, значок Wi-Fi начинает мигать, при отсутствии соединения с течение 1-го часа, точка беспроводного доступа автоматически останавливает работу, и значок Wi-Fi исчезает, при коротком нажатии кнопки сброса, точка беспроводного доступа активируется повторно.

Когда мобильное устройство не подключено к датчику, короткое нажатие на кнопку сброса позволяет отключить соединение Wi-Fi.


Длительное нажатие на кнопку сброса, активирует принудительное выключение устройства.

Подзарядка устройства

Подзарядка осуществляется при помощи USB кабеля, которые подсоединяется к разъему для заряда устройства, что находится на задней части корпуса устройства.

После подсоединения датчика к источнику питания, устройство можно также ставить на зарядку.

Примечание: Датчик MiJia PM-2.5 не оснащен USB кабелем для подзарядки, Вы можете использовать уже имеющийся провод аналогичной модели, либо приобрести самостоятельно.



Короткое нажатие на кнопку сброса позволяет отключить Wi-Fi.

Длительное нажатие на кнопку сброса, активирует принудительное выключение устройства.

2



- Цифровое значение PM 2.5
- Уровень заряда батареи
- Состояние Wi-Fi

После включения прибора, дисплей показывает цифровое значение PM 2.5, значение состояния воздуха, отображаемое индикатором качества воздуха может загораться 3-мя цветами.

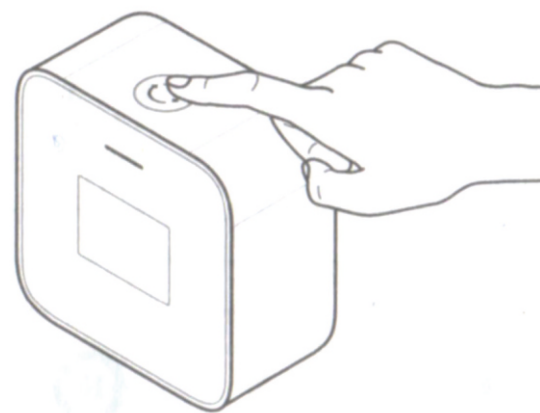
3



- Время
- Дата

Нажмите на кнопку, чтобы дисплей переключился на интерфейс с отображением времени
 Снова нажмите на кнопку, чтобы дисплей переключился на интерфейс с цифровым значением PM 2.5
 Примечание: Эта функция требует подключения к сети, а также к мобильному устройству клиента.

4



Зажмите кнопку для выключения прибора

Примечание: При отсутствии соединения с источником питания, датчик автоматически отключится через 30 минут.

Цвета индикаторной лампы Цифровое значение PM 2.5

Зеленый	0-75
Оранжевый	76-150
Красный	150 и выше

Соединение с клиентским мобильным устройством

Перейдите в App Store, в поиске введите MiJia, или отсканируйте QR-код, указанный ниже, для скачивания MiJia APP, откройте домашнюю страницу APP, в разделе «Мои устройства» в правом верхнем углу добавьте «Датчик MiJia PM 2.5», после того, как Вы успешно добавили устройство, Вы можете найти Ваше устройство в «Списке интеллектуальных устройств».

